



959 2016 - nur in Verbindung mit  
Rennverkleidung

## Montageanleitung für qualifiziertes Personal



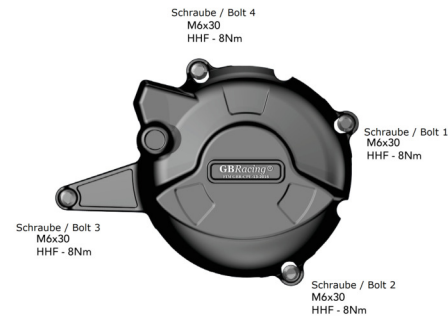

Dieses Blatt beinhaltet die Montageanleitung für folgende Produkte:

Lichtmaschinendeckelschoner EC-899-2014-1  
Kupplungsdeckelschoner EC-1199-2012-2



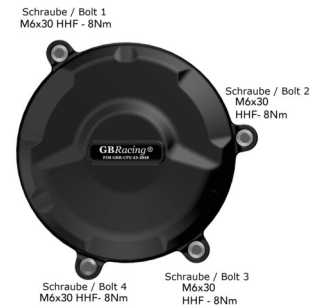

### Lichtmaschinendeckelschoner ART NO. EC-899-2014-1

- entfernen Sie das linke Verkleidungsteil
  - demontieren Sie die Schrauben 1-4 von dem orig. Lichtmaschinendeckel
  - platzieren Sie das GBRacing Cover über dem orig. Lichtmaschinendeckel
  - montieren Sie die Schrauben 1-4 locker in der richtigen Position
- Bitte Schraubensicherung verwenden**
- ziehen Sie die Schrauben mit 8Nm gemäß Herstellerangabe fest  
**BITTE NICHT ÜBERDREHEN**
  - montieren Sie nun wieder die Verkleidung



### Kupplungsdeckelschoner ART NO. EC-1199-2012-2

- entfernen Sie das rechte Verkleidungsteil
  - demontieren Sie die Schrauben 1-4 von dem orig. Kupplungsdeckel
  - platzieren Sie das GBRacing Cover über dem orig. Kupplungsdeckel
  - montieren Sie die Schrauben 1-4 locker in der richtigen Position
- Bitte Schraubensicherung verwenden**
- ziehen Sie die Schrauben mit 8Nm gemäß Herstellerangabe fest  
**BITTE NICHT ÜBERDREHEN**
  - montieren Sie nun wieder die Verkleidung



Engine Cover Set: EC-959-2016-SET-GBR  
EC-899-2014-1-GBR, EC-1199-2012-2-GBR

[www.GBRacing.de](http://www.GBRacing.de)